

нім і заднім приводом, на тракторах.

⚡ Переправу можна організувати за допомогою човнів та інших плаваючих або підручних засобів (заздалегідь приготовлених плотів)

⚡ Якщо під час раптового затоплення Ви перебуваєте на роботі, за розпорядженням адміністрації необхідно припинити роботу і, дотримуючись встановленого порядку, перейти на підвищені місця;

⚡ Якщо під час раптового затоплення Ви знаходитесь у полі, лісі тощо, підніміться на дерева, використовуйте різні плаваючі предмети: колоди, дошки, борти кузовів, бочки, камери шин автомобілів та сільськогосподарської техніки.

ДІЇ ПІСЛЯ ЗАТОПЛЕННЯ

🏠 Переконайтеся, що Ваше житло не отримало внаслідок затоплення ніяких ушкоджень, не загрожує заваленням (відсутні провалини в будинку і навколо нього, немає небезпечних уламків, сміття та ін.);

🏠 Не користуйтеся електромережою до повного осушення будинку;

🏠 Обов'язково кип'ятить питну воду, особливо з джерел водопостачання, які були підтоплені;

🏠 Просушіть будинок, проведіть ретельне очищення та дезінфекцію забрудненого посуду, домашніх речей та прилеглої території;

🏠 Здійснійте осушення затоплених підвальних приміщень поетапно, з розрахунку 1/3 об'єму води на добу;

🏠 Не вживайте продукти, які були підтоплені, позбавтеся від них та від консервації, що була затоплена водою і отримала

ушкодження;

🏠 Дізнайтеся у місцевих органах державної влади та місцевого самоврядування адреси організацій, що відповідають за надання допомоги потерпілому населенню.

🏠 У будь-яких екстремальних ситуаціях будьте обережними. При наданні допомоги потерпілим керуйтеся здоровим глуздом, не наражаючи своє життя на небезпеку.



Зразок тексту мовного повідомлення про загрозу катастрофічного затоплення

"Увага! Говорить оперативний черговий Управління цивільного захисту населення Чернівецької обласної державної адміністрації. Громадяни! Стався прорив дамби на Дністровській ГЕС. У районі с. Ожеве Сокирянського району очікується катастрофічне затоплення. У зв'язку з цим населенню, що проживає в зоні затоплення, зібрати необхідні речі. По можливості звертатися для реєстрації на збірному евакопункті (школа №..., вулиця ..., будинок.....). За будь-яких обставин не панікуйте та будьте організованими. Про одержану інформацію повідомте сусідів, надайте допомогу людям похилого віку та хворим. Уважно стежте за повідомленнями.

58001, м. Чернівці, вул. Кордуби, 9,

т. (0372) 57-75-17, ф. (0372) 52-47-48,

<http://www.nmc.cv.ua>

e-mail: nmc.chernivtsi@mns.gov.ua,

metodcv_nmc@ukr.net (методичний кабінет)



Управління цивільного захисту населення
Чернівецької обласної державної адміністрації
Навчально-методичний центр
цивільного захисту та безпеки життєдіяльності
Чернівецької області

ІНФОРМУЄ...

**ПОРЯДОК ДІЙ І ПРАВИЛА БЕЗПЕКИ
У РАЗІ ВИНИКНЕННЯ
КАТАСТРОФІЧНОГО ЗАТОПЛЕННЯ**



пам'ятка населенню


Чернівці


Дністровська ГЕС є об'єктом, що створює потенційну небезпеку для територій, розташованих нижче рівня води дністровського водосховища. У разі руйнування греблі Дністровської ГЕС вода з водосховища з швидкістю до 25 км/год піде вниз. В зону катастрофічного затоплення потрапить село Ожеве, Сокирянського району Чернівецької області з кількістю населення 1118 чоловік.


Висота підйому води може сягнути кількох метрів.


Тому мешканцям с. Ожеве, необхідно знати про порядок дій і правила поведінки у разі загрози або виникнення катастрофічного затоплення.


ДІЇ У РАЗІ ЗАГРОЗИ ЗАТОПЛЕННЯ

 **«УВАГА ВСІМ !»** - попереджувальний сигнал, який повідомить Вас про загрозу надзвичайної ситуації.


 Сигнал подається органами цивільного захисту за допомогою сирен, виробничих гудків та інших сигнальних засобів.

 Почувши сигнал **«УВАГА ВСІМ !»**, включіть радіо, телевізор та уважно прослухайте текст повідомлення, яке містить інформацію про місце і час виникнення, розміри та масштаби НС, початок та тривалість дії факторів ураження, територію, яка потрапляє в осередки або зони ураження, порядок дій тощо.


 Не користуйтеся без потреби телефоном, щоб не пропустити важливу інформацію

 Якщо Ви не вдома і поблизу немає радіо, телевізора, чи якщо вони не працюють, слід з'ясувати значення й зміст ін-


формації у сусідів або інших людей.


 Після одержання інформації вкажіть всі вказівки тексту повідомлень.


ПІДГОТОВКА ДО ЕВАКУАЦІЇ


 У разі загрози катастрофічного затоплення оголошується термінова евакуація населення, сільськогосподарських тварин і матеріальних цінностей.


УВАГА ! Організація проведення евакуації, підготовка районів для розміщення евакуйованого населення, його життєзабезпечення, а також зберігання матеріальних і культурних цінностей покладаються на місцеві держадміністрації, органи місцевого самоврядування та керівників суб'єктів господарювання.

 Органи цивільного захисту повинні повідомити Вас про місця розгортання збірних пунктів евакуації, строки прибуття на пункти, маршрути евакуації тощо


 **Перед тим, як залишити будинки в зоні затоплення**, перенесіть на горища або верхні поверхи все, що може пошкодити вода, виключити газ, освітлення, електронагрівальні прилади, погасити вогонь у печах.

 Зберіть у невелику валізу (рюкзак) речі першої необхідності:

 документи у водонепроникному пакеті: паспорт, військовий квиток, трудову книжку або пенсійне посвідчення, диплом (атестат) про закінчення навчального закладу, свідоцтва (про шлюб та народження дітей), гроші, цінності, ліки.


 особисті речі: 2 комплекти нижньої білизни, 2 пари шкарпеток бавовняних, за-


пасні штани, сорочку або кофту, плащ-дошовик, надійне і зручне взуття, засоби особистої гігієни, теплі (вовняні) речі (навіть якщо евакуація проводиться влітку);


 запас їжі та води на 2-3 доби (тушонку, галети, суп-пакети, крекери, м'ясні або рибні, сухі продукти харчування, які не псуються і не потребують приготування у до-розі).


УВАГА ! До кожної валізи (рюкзака) прикріпіть бирку, на якій вкажіть своє прізвище, ініціали, постійну адресу і кінцевий пункт евакуації, номер мобільного телефону, за яким можна з вами зв'язатись.


ДІЇ У ЗОНІ ЗАТОПЛЕННЯ


 Під час проведення рятувальних робіт виявляйте витримку, стійкість, суворо виконуйте вимоги рятувальників.


 Не допускайте переповнення рятувальних засобів (катерів, човнів, плотів тощо).

 Входити у човен по одному, ступаючи на середину настилу, сідайте за вказівкою старшого.

 Під час руху не дозволяється міняти місцями і сідати на борт човна.

 Якщо Ви потрапили у воду, пливть до найближчого незатопленого місця, краще пливть під кутом до течії, поступово наближаючись до берега.

 Будьте уважні, щоб не вдаритися об предмети, які пливуть під водою, при сходах ноги її потрібно витягнути і за великий палець потягнути на себе

 Затоплені місця глибиною до 1 м можна переходити вбрід, від 0,6 до 1,2 м – переправляйтесь на автомобілях з перед-